

INTEGRACE DO VÝROBNÍCH LINEK



PALOMAT® Inline



MANIPULACE PALET PRO AUTOMATICKÉ LINKY

Pohodlné, efektivní a spolehlivé



Otázkou je, zda vyrábět nebo koupit. Rozhodněte se moudře - KUPTE! Ušetřete čas a peníze, a získáte paletový automat ve špičkové kvalitě, plně přizpůsoben vašemu projektu za konkurenceschopnou cenu - bez závislosti na velikosti palet, typu dopravníku nebo barvě.

Paletový zásobník PALOMAT Inline přispívá k efektivní, spolehlivé a nákladově-efektivní výrobní lince a zlepšuje výsledek vašeho projektu.

Svěřte svůj příští paletový automat odborníkům – PALOMAT®.

> PALOMAT® Inline je dodáván jako dílčí součást celého systému a je vyráběn v souladu s nejnovější směrnicí o strojních zařízeních.

PALOMAT® Inline je robustní a spolehlivý automat, který automaticky stohuje prázdné palety z dopravníků nebo destohuje na dopravníky.

Paletový automat je dodáván se svorkovnicí pro externí ovládání, což usnadňuje integraci do kompletního systému.

PALOMAT® is the world's leading manufacturer of pallet magazines. Our quality product has made us the preferred supplier of pallet magazines for a number of national and international companies. We have been on the market for over 25 years, and therefore have extensive experience and expertise in the development, design and production of pallet magazines.

Ušetřete čas a peníze



Důvody, proč svěřit výrobu odborníkům:

- Úspora času stráveného na vývoji, návrhu a výrobě
- Úspora času stráveného uvedením do provozu, testováním a zpracováním dokumentace
- 100% přizpůsoben vašemu projektu paletizace/depaletizace
- Minimalizuje riziko chyb. Získáte kompletní, flexibilní a ověřený paletový automat
- Získáte výkresovou dokumentaci pro váš layout (DWG/STEP)
- Získáte technickou dokumentaci v jazyce vašeho zákazníka
- Snadná integrace do kompletního systému - dodáván se svorkovnicí pro externí ovládání
- Získáte vysoce kvalitní produkt za konkurenceschopnou cenu
- Technická podpora (hotline) - 24/7/365
- Přes 25 let zkušeností s vývojem, návrhem a výrobou paletových zásobníků. To je záruka odborného poradenství a spolehlivého řešení.

100% navržen pro váš projekt

PALOMAT Inline je vysoce flexibilní paletový automat, který je navržen přímo pro váš projekt. Automat dokáže manipulovat se všemi typy palet, být umístěn nad libovolný dopravník, nastaven na libovolný směr dopravníku a manipulovat s různými druhy palet v jednom zásobníku. V libovolné povrchové úpravě.

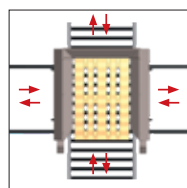
➤ 3 jednoduché kroky - potřebujeme znát:



Typ palety



Typ dopravníku



Směr palety



DWG / STEP výkres

➤ Paletový automat na míru vašim potřebám

Příklady

typy dopravníků:



➤ Úprava na výšku a šířku dopravníku



➤ Paletizace ve všech směrech



PALOMAT® Inline flexibilní řešení

Paletové zásobníky lze instalovat do různých prostředí. PALOMAT Inline je dodáván v oceli s lakem v RAL, nerezové oceli (AISI) a zinkovaném provedení.

Příklady typy palet:




Úprava na rozměr a
výšku palety <



Různé rozměry palet
v jednom zásobníku <



Nastavitelná délka
a šířka palety <



Váš partner pro paletizaci



➤ "Vybrali jsme si PALOMAT, protože má jednoduchý a vynikající produkt a širokou nabídku paletových zásobníků. Společnost KVM se těší konstruktivní spoluprací se společností PALOMAT po mnoho let. Vždy dodávají včas a jejich kvalita je vynikající."

*Christian Killerup, Project Manager, Technical Department
KVM INTERNATIONAL A/S*

➤ Na co ještě čekáte?

Jsmo připraveni na jakoukoli výzvu! A nabízíme **nejlepší cenu na trhu!**

Zašlete nám vaši poptávku dnes na www.palomat.com nebo info@palomat.com

Technické informace

Všechny modely automatu PALOMAT® Inline jsou vyráběny v souladu s nejnovější strojní směrnicí. To je zárukou, že každá jednotka byla vyrobena v souladu s danými požadavky na ochranu zdraví, bezpečnost a životní prostředí.

PALOMAT® Inline se dodává jako dílčí komponenta. Za instalaci kompletního automatizovaného systému a všeobecné schválení CE je zodpovědný integrátor.

Všechny modely jsou napájeny na stlačený vzduch a dodávají se se svorkovnicí pro připojení externího ovládání.

Zahrnuje:

- 2 fotosenzory připojené ke svorkovnici
- Technickou dokumentaci, včetně prohlášení o shodě
- Příklad sekvenčního schématu pro programování

Pneuprvky: .. SMC
 Cyklus na paletu (sekund): 10-15
 Spotřeba na cyklus (litry): 55
 Doporučený počet palet: 15
 Požadovaný tlak a napájení: 6-8 bar, 24 VDC

PALOMAT® Inline		
Artikl	Rozměr palety D x Š x V (mm)	Nosnost
125001	1200 x 800 x 144*	800 kg
125201	1200 x 1000 x 150*	800 kg
125401	800 x 1200 x 144**	800 kg
125601	1000 x 1200 x 150**	800 kg
125801	1200 x 1200 x 150	800 kg
124501	1200 x 800 x 144 - 1200 x 1200 x 150****	800 kg

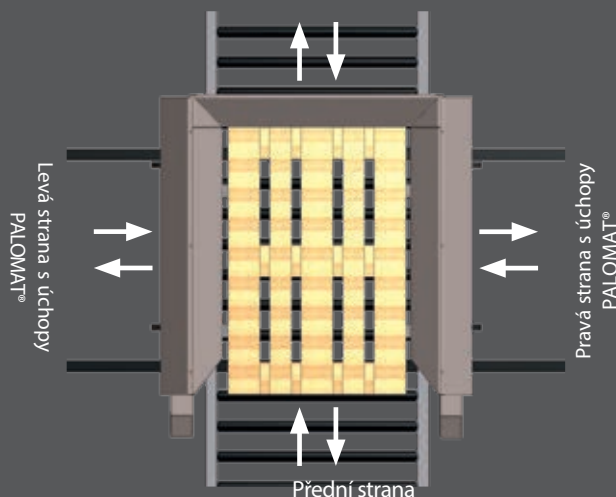
* Úchop palet na delší straně (1200 mm)

** Úchop palet na kratší straně (800/1000 mm)

*** s nastavitelnou bočnicí – manipuluje 1200 x 800 x 144 až 1200 x 1200 x 150 mm palety v jednom zásobníku

Příklad:

Úchop palet na delší straně*



**RAL
7035**

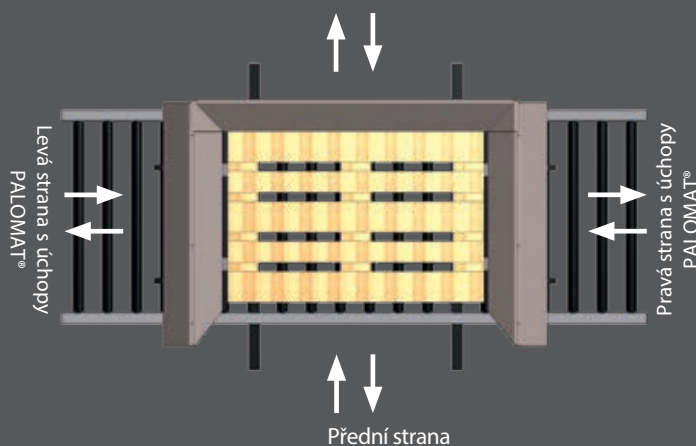


Potřebujete jinou než standardní barvu RAL 7035 nebo jinou povrchovou úpravu?

PALOMAT® Inline je dostupný v libovolné RAL barvě, nerezové oceli (AISI 304) a pozinkovaném provedení.

Příklad:

Úchop palet na kratší straně**



AN INTEGRATED PART OF THE LINE



MAKE WORK FLOW

PALOMAT®

Industrivej 10
DK-7900 Nykøbing Mors

+45 96 69 47 10
info@palomat.com
www.palomat.com

PALLET HANDLING FOR AUTOMATED SOLUTIONS



Find out more at WWW.PALOMAT.COM